



# La référence en fin de groupe GO

## CARACTÉRISTIQUES


Plante : équilibrée  
Port : dressé  
Insertion épi : centrée

Implantation en conditions difficiles : adaptée  
Émergence : PS  
Programmation épi : flexible

Helminthosporiose : PS  
Tolérance à la verse : TPS  
Tenue de tige : PS

### UNITÉS CHALEUR

Besoins en somme de températures (base 6)



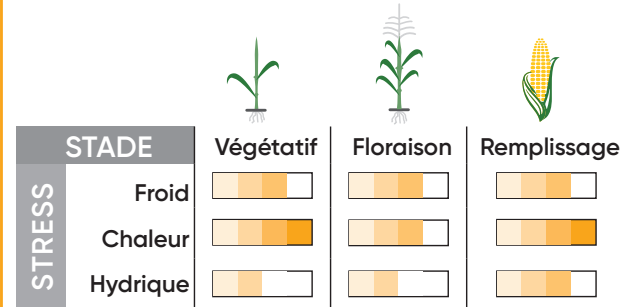
### FLORAISON

Fin de groupe

### DESSICCATION

Très rapide

### COMPORTEMENT ENCLASS®

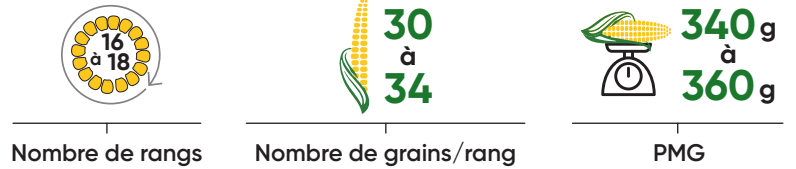


EnClass est un outil Pioneer qui permet de caractériser le comportement de l'hybride en fonction de l'environnement, en se basant sur des données pluriannuelles.

## PERFORMANCES



### COMPOSANTES RENDEMENT GRAIN



### AVANTAGE RENDEMENT

Nombre d'années	Nombre de lieux	Avantage humidité	Avantage rendement
3	23	- 0,1 %	+ 6 q/ha

Source Pioneer® : en comparaison avec les témoins du marché.

## POSITIONNEMENT

POTENTIEL PARCELLE	ÉLEVÉ (plus de 120 q/ha)	BON (100 - 120 q/ha)	MOYEN (70 - 100 q/ha)	FAIBLE (inférieur à 70 q/ha)
Adaptation				
Densité (gr/ha)	105 000	100 000	90 000	80 000

Non recommandé Moyennement adapté Adapté Parfaitement adapté

TPS : Très Peu Sensible / PS : Peu Sensible / MS : Moyennement Sensible / AS : Assez Sensible / S : Sensible

www.pioneeretmoi.fr

PIONEER SEMENCES SAS  
1131 Chemin de l'Enseigne  
31840 Aussonne  
Tél. : 05 61 06 20 00  
Fax : 05 61 85 14 22