



Beau look régulier

Excellent démarrage

Excellent comportement en conditions de stress hydrique

CARACTÉRISTIQUES

Plante : équilibrée**Port** : semi-dressé**Insertion épi** : centrée**Implantation en conditions difficiles** : adaptée**Émergence** : très rapide**Programmation épi** : flexible**Helminthosporiose** : MS/PS**Verse racinaire** : TPS**Tenue de tige** : bonne

UNITÉS CHALEUR

Besoins en somme de températures
(base 6)

920 UC

1 740 UC



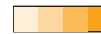






FLORAISON

Fin de groupe

DESSICCATION

Très rapide

COMPOTEMENT ENCLASS®

STADE		Végétatif	Floraison	Remplissage
STRESS	Froid			
	Chaleur			
	Hydrique			

EnClass est un outil Pioneer qui permet de caractériser le comportement de l'hybride en fonction de l'environnement, en se basant sur des données pluriannuelles.

PERFORMANCES



COMPOSANTES RENDEMENT GRAIN



Nombre de rangs



Nombre de grains/rang



PMG

AVANTAGE RENDEMENT

Nombre
d'années

3

Nombre
de lieux

40

Avantage
humidité




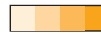
+ 0,2 %

Avantage
rendement

+ 0,4 q/ha

Source Pioneer® : en comparaison avec les témoins du marché.

POSITIONNEMENT

POTENTIEL PARCELLE	ÉLEVÉ	BON	MOYEN	FAIBLE
	(plus de 120 q/ha)	(100 - 120 q/ha)	(70 - 100 q/ha)	(inférieur à 70 q/ha)
Adaptation				
Densité (gr/ha)	95 000	89 000	83 000	73 000


 Non recommandé Moyennement adapté Adapté Parfaitement adapté

TPS : Très Peu Sensible / PS : Peu Sensible / MS : Moyennement Sensible / AS : Assez Sensible / S : Sensible

PIONEER SEMENCES SAS

1131 Chemin de l'Enseigne

31840 Aussonne

Tél. : 05 61 06 20 00

www.pioneer.com/fr

www.placedesagriculteurs.fr